

Mepilex[®] Lite

Absorpčné mäkké silikónové krytie

- Pri odstraňovaní krytia nedochádza k traumatizácii rany ani okolitej kože
- Dobre sa prispôbuje tvaru tela

Penový vankúš

- Absorbuje exsudát
- Vhodný pod kompresné obvazy
- Zachováva si celistvosť
- Prispôsobí sa tvaru tela

Povrchový film

- Priedušný
- Vodeodolný

Vrstva Safetac[®] (mäkký silikón)

- Pri odstraňovaní krytia nedochádza k traum. rany ani okolitej kože
- Neprilepí sa k vlhkému lôžku rany, ale len k suchej koži
- Minimalizuje sa riziko macerácie

Safetac[®]
TECHNOLOGY

Technológia Safetac[®]

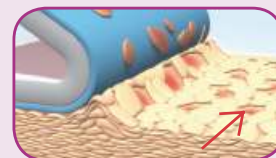
Menej traumatizácie. Menej bolesti[™]

Safetac je patentovaná technológia mäkkého silikónu. Krytie s technológiou Safetac nespôsobuje pacientovi traumu pri nosení, ani počas prevážovania. Tieto krytia minimalizujú traumatizáciu rany, okolitej kože a bolesť pacienta. Predchádzajú taktiež riziku macerácie tým, že utesní okraje rany a zamedzí tak presakovaniu exsudátu na okolitú kožu.

Pre viac informácií navštívte www.molnycke.com



Safetac - nedochádza k žiadnemu strhávanie kožných buniek



Tradicčné lepidlo - dochádza k strhávanie kožných buniek

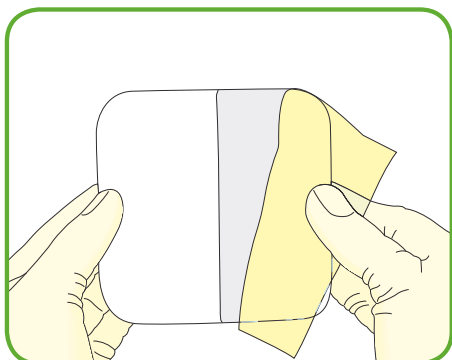
Ako krytie Mepilex Lite funguje

Mepilex Lite je vysoko prispôsobivé krytie, ktoré absorbuje exsudát a udržuje v rane vlhké prostredie. Vrstva Safetac pevne uzavrie okraje rany a exsudát tak nemôže prenikať na okolitú kožu. Riziko macerácie sa tak znižuje na minimum. Vďaka vrstve Safetac nedochádza pri preväzoch k traumatizácii. Krytie Mepilex Lite je možné strihať a upravovať podľa veľkosti a tvaru rany a miesta, kam sa krytie aplikuje.

Oblasti použitia

Krytie Mepilex Lite bolo vyvinuté na ošetrovanie celej škály neexsudujúcich a mierne exsudujúcich rán, ako sú vredy predkolenia, vredy na chodidlách, dekubity, popáleniny nižšieho stupňa, reakcie kože po ožarovaní a epidermolysis bullosa. Krytie Mepilex Lite je taktiež možné používať na ochranu porušenej alebo krehkej kože. Krytie je vhodné aj pod kompresné obvazy a je možné ich kombinovať s liečbou géľmi.

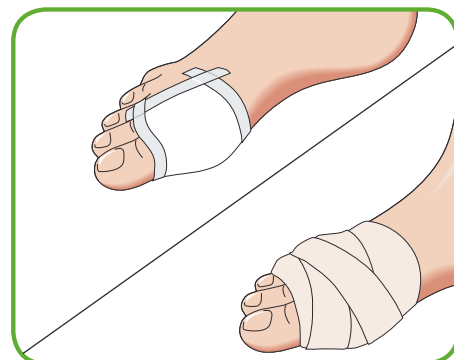
Použitie krytia Mepilex Lite



Ranu obvyklým spôsobom vyčistite. Starostlivo osušte okolitú kožu. Počas aplikácie držte krytie za ochranné fólie.



Prikladajte krytie lepiacou stranou na ranu. Nenaťahujte. Mepilex Lite by mal presahovať na suchú kožu v okolí rany minimálne 2 cm. V prípade potreby možno krytie Mepilex Lite strihať na požadovanú veľkosť.



V prípade potreby upevnite Mepilex Lite obvazom alebo inou fixačnou pomôckou.

Výhody krytia Mepilex Lite

- Pri odstraňovaní krytia nedochádza k traumatizácii rany ani okolia
- Minimalizuje bolesť pacienta počas preväzu
- Minimalizuje riziko macerácie
- Dobre sa prispôsobuje tvaru tela
- Je tenký a pohodlne sa nosí
- Jednoducho sa používa
- Udržiava v rane vlhké prostredie
- Možno ho strihať
- Nemusí sa odstraňovať pri ožarovaní, pokiaľ sa používajú v liečbe obvyklé rozsahy energie a absorbovaných dávok

Prehľad veľkostí Mepilexu

Kód ŠÚKL	Číslo výrobu	Veľkosť v cm	KS v balení	KS v kartóne
A73015	284022	7,5x8,5	5	70
A73017	284122	12,5x12,5	5	40
A73019	284322	17,5x17,5	5	25
A73020	284500	20x50	4	24

Sterilný, jednotlivito balený

Poznámka

Ak sa vyskytnú príznaky infekcie, poraďte sa s lekársym odborníkom o zodpovedajúcom spôsobe liečby.

