

Absorpčné tvarované penové krytie na päty

- Penové krytie špeciálne tvarované pre oblasť päty - jednoduché a rýchle preväzy
- Pri odstránení atraumatické pre ranu aj okolitú kožu¹ - zaisťuje nerušené hojenie
- Menej bolestivé preväzy² - menej stresu pre pacienta³ a jednoduchšia starostlivosť o ranu
- Vynikajúce zvládanie exsudátu⁴ - znižuje riziko podtečenia a macerácie⁵
- Zaisťuje optimálne vlhké prostredie pre rýchle hojenie rany

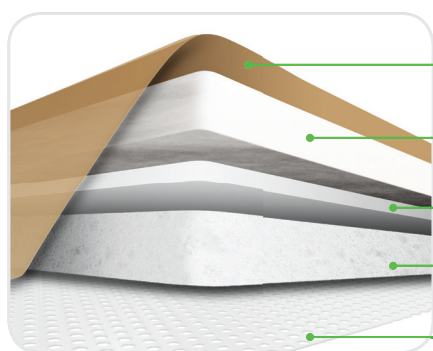


Vytvarované špeciálne pre päty

Účelný tvar - nie je nutné strihať ani inak ďalej tvarovať

Krytie s lepivým okrajom so Safetac technológiou - nie je potrebná žiadna ďalšia fixácia. To eliminuje akékoľvek ďalšie poškodenie kože a bolesť pri preväzoch.^{1,2}

Vytvarované presne tak, aby vyhovovalo kontúram päty - väčší komfort pacientov a lepšie hojenie



Unikátna 5 vrstvá štruktúra

1 Vysoko priedušný vrchný film - vodeodolná bariéra pre vírusy a baktérie (>25nm)

2 Superabsorbčná vrstva - absorbuje a zadržiava exsudát v krytí.

3 Distribučná vrstva z netkaného materiálu - rozvádza tekutinu do strán a zvyšuje absorpčnú kapacitu krytia.

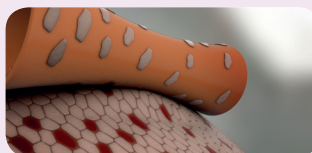
4 Penová vrstva - pre počiatočnú vertikálnu absorpciu exsudátu

5 Vrstva Safetac - uzamkne okraje rany a tým minimalizuje riziko macerácie, minimalizuje bolesť pri preväzoch a traumy rany a okolitej kože.^{1,5}

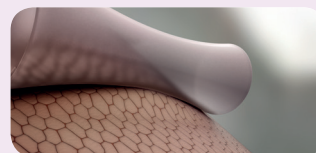
Safetac® technológia. Menej traumy. Menej bolesti.

Safetac® je patentovaná adhezívna technológia. Krytia s technológiou Safetac sú pri odstraňovaní atraumatické.¹ Tieto krytia minimalizujú traumy rany a okolitej kože, čím minimalizujú bolesť pacienta. Riziko macerácie je minimalizované utesením okrajov rany.

Pre viac informácií navštívte www.safetac.com



Strhávanie kože s tradičným adhezívom.



Žiadne strhávanie kože so Safetac technológiou.

Ako používať Mepilex® Border Heel



1. Vyčistite ranu a dôkladne osušte jej okolie. Odstráňte strednú časť krycieho filmu.



2. Časť A, označenú v Návode na používanie, priložte lepidlovou časťou na oblasť Achillovej šľachy. Krytie nenafahujte.

3. Odstráňte postranné časti krycieho filmu, prilepte a jemne vyhladte. Krytie nenafahujte.



4. Priložte časť B lepidlovou stranou k chodidlu. Krytie nenafahujte.



5. Odstráňte zvyšné časti krycieho filmu po stranách, prilepte a jemne vyhladte. Krytie nenafahujte.



6. Nakoniec vyhladte prípadné nerovnosti na krytí či lepidlých okrajoch.

Ako Mepilex® Border Heel funguje

Mepilex® Border Heel je penové krytie tvarované špeciálne pre oblasť päty, ktoré účinne absorbuje exsudát z rany, uzamkne ho a vytvára tým optimálne vlhké prostredie pre hojenie chronickej rany. Vrstva Safetac utesní okraje rany a zabráni tým úniku exsudátu na okolitú kožu a následnej macerácii⁵. Zároveň zaisťuje, že krytie je možné vymeniť bez poškodenia okolitej kože¹ a pacient tak nie je vystavený zbytočnej bolesti.²

Výhody Mepilex Border Heel

- Samolepiace - nie je potrebná žiadna ďalšia fixácia. Jednoduchá a rýchla manipulácia.
- Tvarované presne na pätu - nie je potrebné ho strihať ani inak upravovať. Rýchla a ekonomická starostlivosť o ranu.
- Minimalizuje bolesť a poškodenie kože pri prevážoch. Zlepšuje hojenie.^{1,2}
- Minimalizuje stres spôsobený bolesťou. Hojenie rany je tak rýchlejšie.³
- Minimalizuje maceráciu a účinne odvádza exsudát, čím zaisťuje optimálne vlhké prostredie.^{4,5}
- Poskytuje pacientom komfort a je vodeodolné.
- V závislosti od stavu rany môže zostať na mieste aj niekoľko dní.
- Poloha na rane sa môže upravovať bez toho aby stratilo svoje adhezívne vlastnosti.

Oblasti použitia

Krytie Mepilex Border Heel je navrhnuté špeciálne pre oblasť päty, pre prevenciu poškodenia kože (dekubitov) a tiež pre hojenie secernujúcich rán vrátane dekubitov, vredov na diabetickej nohe, traumatických rán a rán hojajúcich sa per secundam.

Poznámka

V prípade známok infekcie je možné pokračovať v hojení s Mepilex Border Heel iba v prípade, že je správne začatá liečba tejto infekcie.

Sortiment (sterilné balenie)

| Číslo výrobku | Veľkosť v cm | ks v balení | ks v kartóne |
|---------------|--------------|-------------|--------------|
| 283250 | 18,5x24 | 5 | 40 |

Referencie:

1. White R. et al. Evidence for atraumatic soft silicone wound dressing use. Wounds UK, 2005.
2. White R. A Multinational survey of the assessment of pain when removing dressings. Wounds UK, 2008.
3. Upton D. et al. The Impact of Atraumatic Vs Conventional Dressings on Pain and Stress in Patients with Chronic Wounds. Journal of Wound Care, 2012.
4. Fluid handling capacity Mepilex Border. SMTL lab report SMTL 10/3299/1.
5. Wiberg A.B. et al. Preventing maceration with a soft silicone dressing: in-vitro evaluations. Poster presented at the 3rd Congress of the WUWHS, Toronto, Canada, 2008.

Viac informácií nájdete na www.molnlycke.cz

Molnlycke Health Care s.r.o., Hájkova 22, 130 00 Praha 3, tel. +420221890517

Molnlycke Health Care a Mepilex® Border Heel sú registrované názvy a logá jednej alebo viacerých spoločností skupiny Molnlycke Health Care Group.

© 2015 Molnlycke Health Care AB. Všetky práva vyhradené.