




## Mepiform

# Samolepící měkké silikonové krytí určené k ošetření jizev

- Nevyžaduje dodatečnou fixaci
- Dobře se přizpůsobí tvaru těla
- Lze ho nosit při každodenních činnostech



**Svrchní vrstva tvořená filmem/  
netkaným materiálem**

- Prodyšná
- Voděodolná

**Safetac®**  
TECHNOLOGY

**Vrstva Safetac® (měkký silikon)**

- Při snímání krytí nedochází k traumatu rány ani okolní kůže

Technologie Safetac®. Méně traumatu. Méně bolesti.™

Safetac je patentovaná technologie měkkého silikonu. Krytí s technologií Safetac jsou atraumatická nejen při nošení, ale i během převazu. Tato krytí minimalizují trauma rány, okolní kůže a bolest pacienta. Předcházejí také riziku macerace tím, že utěsní okraje rány a nedovolí tak průsaku exsudátu na okolní kůži.

Pro více informací navštivte [www.molnlycke.com](http://www.molnlycke.com)



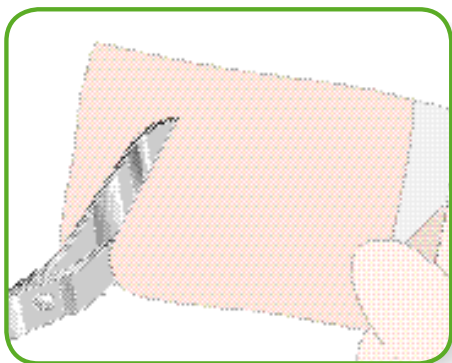
Safetac - nedochází k žádnému strhávání kožních buněk




Tradiční lepidlo - dochází k strhávání kožních buněk

## Jak krytí Mepiform funguje


Zkušenosti s místně používaným silikonem ukazují, že má příznivý vliv na hypertrofické jizvy a keloidy.<sup>1</sup> Zlepšení stavu staré jizvy si může vyžádat 3 měsíce až jeden rok, v závislosti na stavu tkáně jizvy. V ideálním případě by se mělo krytí Mepiform nosit 24 hodin denně. Doporučujeme krytí Mepiform jednou denně snímat, například při sprchování nebo koupání, zkontrolovat kůži a omýt ji. Krytí Mepiform lze použít i k prevenci vzniku jizev - v tomto případě by se mělo nosit 2–6 měsíců v závislosti na stavu jizvy.



Odstraňte ochrannou fólii.



V případě potřeby krytí ostříhnete na požadovaný tvar.



Po pravidelném denním čištění jizvy krytí znovu aplikujte.

## Výhody krytí Mepiform

- Nevyžaduje dodatečnou fixaci
- Krytí Mepiform je tenké, pružné a diskrétní
- Lze ho nosit při každodenních činnostech
- Umožňuje opakovanou aplikaci
- Jeden kus krytí Mepiform lze nosit několik dní

### Reference:

1. Quinn KJ (1987), Burns 13:33-40; Ahn ST et al (1991), Arch Surg 126:499-504; Dockery GL et al (1994), J Foot Ankle Surg 33:110-19; Katz BE (1995) Cutis 56:65-7; Carney SA et al (1994) Burns 20:163-7.
2. AS/NZS 4399:1996.

## Oblasti použití

Mepiform byl vyvinut k péči o:

- Staré i nové hypertrofické jizvy a keloidy
- Uzavřené rány, na nichž působí jako prevence vzniku jizvy

## Poznámka

Pokud by došlo k maceraci kůže nebo se objevila vyrážka, odstraňte krytí a vyčkejte, dokud kůže nezregeneruje a dokud tyto příznaky nevymizí. Poté postupně prodlužujte dobu léčby. Krytí Mepiform poskytuje ochranu před UV zářením odpovídající faktoru 7,7.<sup>2</sup>



### Přehled velikostí Mepiformu

Kód VZP	Číslo výrobku	Velikost cm	Ks v balení	Ks v kartonu
	293100	4x30	5	50
0080720	293200	5x7,5	5	25
	293400	10x18	5	25

Sterilní, jednotlivě balený

Mölnlycke Health Care, s.r.o.  
Hájkova 2747/22, 130 00 Praha 3  
Tel. +420 221 890 517  
Fax +420 224 817 582  
www.molnlycke.com

Symbol a značka slova jsou registrované obchodní značky společnosti Mölnlycke Health Care nebo značky, o jejichž registraci již firma zažádala.